

16. The Single Paradiddle

R L R R L R L L

Der Single Paradiddle ist eine Kombination aus Einzel- und Doppelschlägen.

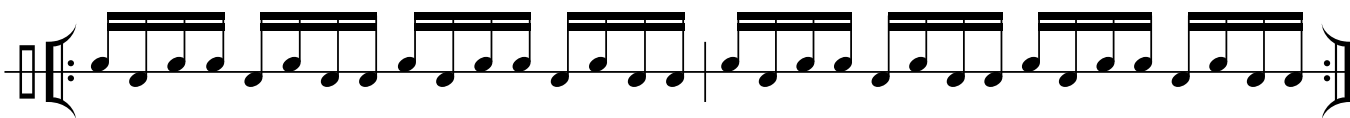
Diese Schlagfolge ist wohl eine der wichtigsten, die ein Schlagzeuger, egal welcher Musikrichtung er zugeneigt ist, beherrschen sollte. Gerade mit der Kombination von Einzel- und Doppelschlägen können sehr Interessante Dinge gespielt werden.

Erklärung zum Notensystem:

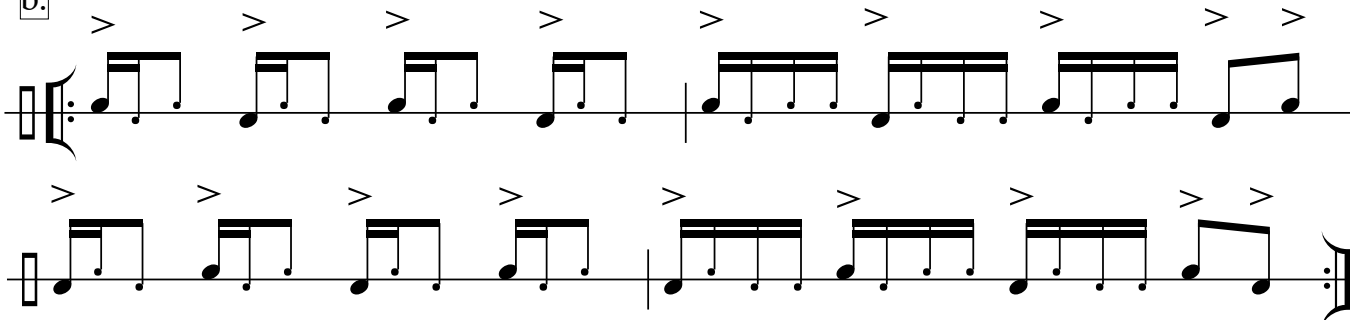
Rechte Hand = über der Notenlinie

Linke Hand = unter der Notenlinie

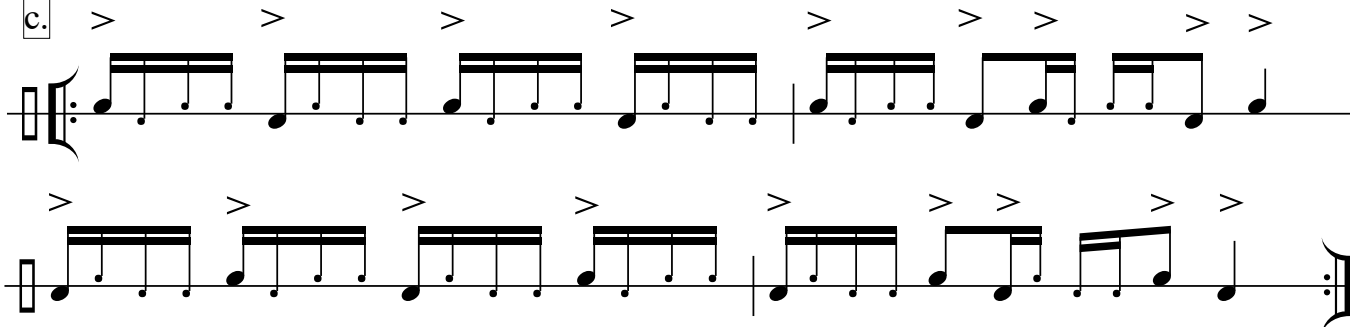
a.



b.



c.



Übehinweise:

- Die **nicht** akzentuierten Schläge solltest du als leise Tap-Schläge ausführen, Fellabstand ca. 1cm !
Die Akzente laut und deutlich spielen, ca. 0,5m Fellabstand !
- Beginne auch mit der anderen Hand

Notenlegende

Wanderübungen:

Zweck der Paradiddle Wanderübung ist die Stärkung deiner Unabhängigkeit zwischen linker und rechter Hand. Deine Koordination wird dadurch geschult. Der Paradiddle schult gleichermaßen die linke und rechte Hand

Standtom - Snare

Grundübung 1

R L R R L R L L R L R R L R L L

Wanderübung 1

die Linke Hand wandert

R L R R L R L L R L R R L R L L

Wanderübung 2

die Rechte Hand wandert

R L R R L R L L R L R R L R L L

Wanderübung 1+2

R L R R L R L L R L R R L R L L R L R R L R L L R L R R L R L L

Wanderübung 1+2 mit Bassdrum

R L R R L R L L R L R R L R L L R L R R L R L L R L R R L R L L

Paradiddle Groove Übungen

Wanderübung 3
Ridebecken/Snaredrum
Die Linke Hand wandert

R L R R L R L L R L R R L R L L R L R R L R L L R L R R L R L L

Wanderübung 4
Ridebecken/Snaredrum
Die Rechte Hand wandert

Paradiddle Groove 1

R L R R L R L L R L R R L R L L R L R R L R L L R L R R L R L L

R L R R L R L L R L R R L R L L R L R R L R L L R L R R L R L L

Paradiddle Groove 2

R L R R L R L L R L R R L R L L R L R R L R L L R L R R L R L L

R L R R L R L L R L R R L R L L R L R R L R L L R L R R L R L L

Achtel Grooves vs Paradiddle Groove

R R R R R R R R R R L R R L R L L R L R R L R L L

A

R R R R R R R R R R L R R L R L L R L R R L R L L

B

Achtel Grooves mit Paradiddle Fill

Spieler die folgenden 4 Linien hintereinander und wiederhole das dann mindestens 4 mal.

Alle klein dargestellten Noten solltest du als Ghostnotes ausführen, d.h. so leise wie möglich., daher der Name "Ghostnotes". Die Stöckhöhe max. 1cm über dem Fell. Du kannst diese leise Noten auch ausserhalb der Mitte spielen zum Rand hin, dies ergibt auch einen anderen Sound. Probiere verschiedene Möglichkeiten aus

R L R R L R L L R L R R L R L L

R L R R L R L L R L R R L R L L

R L R R L R L L R L R R L R L L

R L R R L R L L R L R R L R L L 4x

